



Projetada para Máquinas e Tochas Prolongamento de Cabos Terra



Engate Rápido Macho
para Cabo

1

Engate Rápido Fêmea
para Cabo

2

Engate Rápido Macho
para Máquina

3

Engate Rápido para
Máquina Borda Alta

4

Os benefícios que você ganha adquirindo produtos SUMIG

Mais de 10 mil clientes atendidos
Mais de 1 milhão de tochas de solda e corte vendidas.
Ampla estoque de peças novas e de reposição
Mais de 60 mil máquinas de solda e corte vendidas.



A Sumig oferece as seguintes linhas de produtos: Tochas de Solda MIG, TIG e Corte Plasma; Máquinas de Solda MIG, TIG e Corte Plasma; Células de Solda; Robôs de Solda e Tochas para Robôs de Solda; Automação de Soldagem; Extratores de Fumos da Solda; Mesas de Corte Plasma CNC; Acessório e Consumíveis para Soldagem; além de uma completa gama de serviços, intitulada Sumig 360.

ENGATE RÁPIDO SU 301

Técnicas Technical Data








Engate Rápido Isolado
Isolated Fast Coupling

Indicações Recommendation


Para Prolongamento de Cabos Terra
For Earth Cable Extension
Engate Rápido p/Tochas Tig
Tig Torches Fast Coupling
Engate Rápido p/Cabos Terra
Earth Cable Fast Coupling

Capacidade Capacity

Cabos até 90mm²

Foto/Photo	Pos.	Código/Code	Descr./Descr.	Med./Mes.	Kg	Foto/Photo	Pos.	Código/Code	Descr./Descr.	Med./Mes.	Kg				
	01	0801.2086	Engate Rápido Macho para Cabo Cable Male Fast Coupling	9,00mm	0,070Kg		08	0801.2005	Engate Rápido Fêmea para Máquina Machine Female Fast Coupling	12,80mm	0,140Kg				
	02	0801.2082		12,80mm	0,190Kg										
	03	0801.2087	Engate Rápido Fêmea para Cabo Cable Female Fast Coupling	9,00mm	0,070Kg		09	0801.2090	Engate Rápido Macho TIG com entrada do Gás Tig Male Fast Coupling w/Gas Input	9,00mm	0,070Kg				
	04	0801.2083		12,80mm	0,165Kg										
	05	0801.2004	Engate Rápido Fêmea para Máquina Machine Female Fast Coupling	9,00mm	0,050Kg		10	0801.2092	Engate Rápido Macho TIG Refri. com saída de água Water Cooled TIG Male Fast Coupling w/Water Exit	12,80mm	0,190Kg				
	06	0801.2088	Engate Rápido Macho para Máquina Machine Female Fast Coupling	12,80mm	0,140Kg							0801.2085	Engate Rápido TIG com entrada do gás TIG Male Connector w/Gas Input	12,80mm	0,190Kg
	07	0801.2084	Engate Rápido para Máquina Borda Alta Machine Female Fast Coupling With Large Fiber Protection												

ENGATE RÁPIDO SU 302

Foto Photo	Foto Photo	Código Code	Descrição Descriptions	Med./Mes	Kg
 <p>Instruções de Montagem</p>		0801.2057	Engate Fêmea com Parafuso para Máquina Female Machine Coupling with special screw set	12,8mm	0,15Kg
		0801.2058	Engate Rápido com Porca de Aperto para Cabo Macho Male Fast Coupling with a special nut for fixation	12,8mm	0,17Kg

Obs: Chave não acompanha

PS: Key is not included